

Leitfaden Registrierung Bieter auf der prego-Vergabepattform

Link: <https://prego-vergabepattform.prhos.com>

1. Aufruf der Plattform → Klick auf “Anmelden“



Wenn kein Einladungscode vorliegt → “Überspringen”

Registrierung

Wenn Sie von einer Vergabestelle einen Einladungscode erhalten haben, können Sie diesen hier eingeben.

Sie können auch ohne die Angabe eines Einladungscode mit der Registrierung fortfahren. Wählen Sie in diesem Fall "Überspringen" aus und folgen Sie den Anweisungen am Bildschirm.


Vorteil Einladungscode:

Liegt Ihnen ein solcher vor (wird bei Bedarf von der Vergabestelle übermittelt), werden Ihnen im Registrierungsprozess die von der Vergabestelle vorefassten Daten angezeigt, welche Sie jedoch noch ändern können.

Hinweis:

Es muss nicht zwingend von der Vergabestelle ein Einladungscode übermittelt werden. Dies erfolgt in der Regel vor Durchführung eines nichtöffentlichen Verfahrens wie z.B. einer beschränkten Ausschreibung.

2. Felder ausfüllen (mindestens die *Pflichtfelder), anschließend Klick auf "Weiter"
WICHTIG: Telefon- u. Fax-Nr. sind nach den Vorgaben des Programms einzugeben (z.B. Ländervorwahl
anschließend Leerzeichen Bsp.: +49 681/95943-2200)



Unternehmensdaten Benutzerdaten Teilnahmebedingungen Zusammenfassung Abschluss

Firma registrieren

Bitte geben Sie hier Ihre Unternehmensdaten ein.

<input type="text" value="Musterfirma AG"/> *	<input type="text" value="+49 203/76870"/> *
<input type="text" value="Musterstr. 1"/> *	<input type="text" value="Fax"/> *
<input type="text" value="12345"/> *	<input type="text" value="info@musterfirma_ag.de "/> *
<input type="text" value="Musterstadt"/> *	<input type="text" value="Homepage"/>
<input type="text" value="Deutschland"/> *	<input type="text" value="Handelsregistereintrag"/>
<input type="text" value="Niedersachsen"/> *	<input type="text" value="Umsatzsteuer-ID"/>
<input type="text" value="Kleines Unternehmen"/> *	<input type="text" value="Steuernummer"/>
	<input type="text" value="DUNS"/>

* Pflichtangaben

3. Mitarbeiter registrieren => Daten entsprechend eingeben anschließend auf "Weiter" klicken

Unternehmensdaten Benutzerdaten Teilnahmebedingungen Zusammenfassung Abschluss

Mitarbeiter(-in) registrieren

Bitte geben Sie hier Ihre persönlichen Mitarbeiterdaten ein. Möchten Sie mehrere MitarbeiterInnen anmelden, so steht Ihnen diese Funktionalität nach erfolgreicher Registrierung im Bieterbereich zur Verfügung.

<input type="text" value="musterfirma_ag_2"/>	*	<input type="text" value="+49 203/76870"/>	*
<input type="text" value="Meyer"/>	*	<input type="text" value="Fax"/>	*
<input type="text" value="Moritz"/>	*	<input type="text" value="mmeyer@musterfirma_ag.de"/>	*
<input type="text" value="Musterstr. 1"/>	*	<input type="text" value="Abteilung"/>	*
<input type="text" value="12345"/>	*	<input type="text" value="Deutsch"/>	*
<input type="text" value="Musterstadt"/>	*		
<input type="text" value="Deutschland"/>	*		

* Pflichtangaben

Hinweis: Das Passwort darf keine Umlaute, Leer- oder Sonderzeichen enthalten. Es muss aus einer Kombination aus Buchstaben und Ziffern bestehen und sollte zwischen 6 und 20 Zeichen beinhalten.

<input type="password" value="....."/>	*
<input type="password" value="....."/>	*

Ja, ich möchte den Newsletter für Ausschreibungen erhalten und über allgemeine Neuigkeiten und Aktualisierungen der Plattformfunktionen informiert werden.

Die Auswahl zum Newsletter ist derzeit **ohne Funktion**, diese kann zudem später noch nachträglich im Mitarbeiter-Account geändert werden.

Bei der Benutzerkennung und dem Kennwort unbedingt auf Groß- und Kleinschreibung achten!

Beachten Sie zudem zwingend die Vorgaben zum Aufbau der Kennung und des Passworts

Hinweise:

Kennung: keine Leerzeichen, Buchstaben und Ziffern sowie folgende Sonderzeichen erlaubt + - @ _ . :

Passwort: nur Buchstaben und Ziffern, keine Leerzeichen und/oder Sonderzeichen, zwischen 6 bis 20 Zeichen

4. Akzeptieren der Teilnahmebedingungen (Häkchen setzen) => Klick auf "Weiter"

Die Teilnahmebedingungen finden Sie unten im Fußbereich der Seite.

Unternehmensdaten Benutzerdaten Teilnahmebedingungen Zusammenfassung Abschluss

Akzeptieren der Teilnahmebedingungen

Besonderer Hinweis:

Die von Ihnen bei der Registrierung eingegebenen Daten werden zu Ihrer Identifizierung als Teilnehmer in einem Vergabeverfahren erhoben und gespeichert. Sie werden ausschließlich zu diesem Zweck an die öffentlichen Auftraggeber/Vergabestelle, welche die prego-Vergabepattform nutzen, weitergeleitet. Das Vergabeverfahren wird beim öffentlichen Auftraggeber abgewickelt. Verantwortliche Stelle für den Betrieb der Plattform ist die prego services GmbH. Durch Ihre Zustimmung zu diesen Nutzungsbedingungen am Ende des Registriervorgangs willigen Sie in die Erhebung, Verarbeitung und Nutzung der von Ihnen eingegebenen Daten ein und akzeptieren die nachfolgenden Nutzungsbedingungen.

Präambel

I. Die prego services GmbH, nachfolgend Betreiber genannt, stellt eine Internetplattform, nachfolgend Plattform genannt, zur Verfügung, auf der

...

...

...

Um folgende Funktionen nutzen zu können, muss der Nutzer zusätzlich in das Bietercockpit eingeloggt sein.

- Möglichkeit der Kommunikation mit der Vergabestelle, z.B. Bieterfrage stellen
- Möglichkeit elektronischer Angebotsabgabe

Ich habe die Teilnahmebedingungen vollständig gelesen und erkläre mich damit einverstanden!

Zurück Weiter

5. Zusammenfassung der Anmeldedaten => Klicken Sie auf „Registrieren“ !!!

Unternehmensdaten Benutzerdaten Teilnahmebedingungen Zusammenfassung Abschluss

Zusammenfassung der Anmeldedaten

Die folgenden Daten wurden zur Vergabeplattform übertragen:

Firmendaten

Firmenname:	Musterfirma AG	Telefon:	+49 203/76870
Straße:	Musterstr. 1	Fax:	
PLZ/Stadt	12345 Musterstadt	E-Mail:	info@musterfirma_ag.de
Land:	Deutschland	Homepage:	
Bundesland:	Niedersachsen	Handelsregistereintrag:	
Unternehmensgröße:	Kleines Unternehmen	Umsatzsteuer-ID:	
		Steuernummer:	
		DUNS:	

Mitarbeiterdaten

Benutzername:	musterfirma_ag_2	Telefon:	+49 203/76870
Vorname:	Moritz	Fax:	
Nachname:	Meyer	E-Mail:	mmeyer@musterfirma_ag.de
Straße/Hausnummer:	Musterstr. 1	Abteilung:	
PLZ/Stadt:	12345 Musterstadt	Sprache:	Deutsch
Land:	Deutschland		

[Druckansicht \(neues Fenster\)](#) [Registrieren](#)

Nun ist eine Aktivierung erforderlich, dazu den Link in der E-Mail anklicken.

Unternehmensdaten Benutzerdaten Teilnahmebedingungen Zusammenfassung Abschluss

Aktivierung erforderlich

Um Ihre Registrierung abzuschließen und Ihren Benutzeraccount freizuschalten, befolgen Sie bitte die Anweisung in der E-Mail, welche soeben an die E-Mail-Adresse [REDACTED]@[REDACTED].de versendet wurde.

Bitte achten Sie hier darauf auch Ihren Spam-Ordner im Auge zu behalten!

Antworten Allen antworten Weiterleiten Chat



Mi 01.07.2020 16:19

Mailadapter <vergabe@prego-services.de>

[REDACTED] - Aktivierung Ihrer Registrierung bei der prego-Vergabepattform

An [REDACTED]

Sehr geehrte(r) Benutzer(-in),

die Registrierung der Firma [REDACTED] war erfolgreich. Bitte benutzen Sie den folgenden Link, um das Benutzerkonto freizuschalten:

[https://prego-vergabeplattform.prhos.com/NetServer/ApplicantRegisterControllerServlet?function=Activation&NetUserOID=\[REDACTED\]&NetUserGUID=\[REDACTED\]](https://prego-vergabeplattform.prhos.com/NetServer/ApplicantRegisterControllerServlet?function=Activation&NetUserOID=[REDACTED]&NetUserGUID=[REDACTED])

Mit freundlichen Grüßen

Nach Klick auf den Link wird man auf die Vergabepattformseite geleitet und erhält folgende Meldung. Nun können Sie sich mit den Anmeldedaten einloggen.

Aktivierungsvorgang

Die Aktivierung war erfolgreich. Sie können sich jetzt anmelden.

Anmelden

Hinweis: Bitte antworten oder schreiben Sie nicht an die Systemmailadresse (Adresse von der Sie die automatischen Mails unserer Vergabepattform erhalten = vergabe@prego-services.de). Der Posteingang dieses Postfaches wird nicht standardmäßig überwacht, Ihre Anliegen werden daher nicht bearbeitet.

Zusätzlich erhalten Sie noch eine Zusammenfassung der Registrierung per Mail.

Antworten Allen antworten Weiterleiten Chat



Mi 01.07.2020 16:25

vergabe@prego-services.de

[REDACTED] - Zusammenfassung der Registrierung

An [REDACTED]

Wenn Probleme mit der Darstellungsweise dieser Nachricht bestehen, klicken Sie hier, um sie im Webbrowser anzuzeigen.

Sehr geehrte(r) Benutzer(-in),

die Registrierung der Firma [REDACTED] war erfolgreich. Hier sehen Sie noch einmal eine Zusammenfassung Ihrer Daten:

Company details

Company name	[REDACTED]
Street	Musterstr. 1
ZIP	12345
City	[REDACTED]
Country	Deutschland
State	[REDACTED]
Company size	[REDACTED]
Telephone	[REDACTED]
Fax	
Email	[REDACTED]
Homepage	
Trade register number	
VAT no.	
Tax no.	
duns	

User details

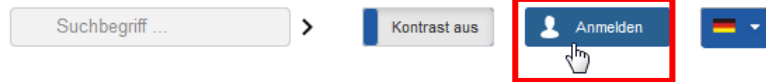
Username	[REDACTED]
Name	Meyer
Surname	Moritz
Street	Musterstr. 1
ZIP	12345
City	[REDACTED]
Country	Deutschland
Telephone	[REDACTED]
Fax	
Email	[REDACTED]
Division	
Language	Deutsch
Newsletter	[REDACTED]

Wir bedanken uns für Ihr Interesse an unseren Ausschreibungen.

Ihr Benachrichtigungsservice

6. Einloggen

Bei späteren Besuchen der Vergabepattform loggen Sie sich wie folgt ein:



prego-Vergabepattform

Auf der folgenden Seite geben Sie Ihre Zugangsdaten ein:

Benutzeranmeldung

Wenn Sie bereits einen gültigen Benutzernamen und ein gültiges Passwort besitzen, melden Sie sich bitte mit diesen Daten am System an.

Kennung

Passwort

[Benutzername vergessen?](#)

[Passwort vergessen?](#)

WICHTIG! WICHTIG! WICHTIG! WICHTIG! WICHTIG! WICHTIG! WICHTIG!

Es können unter einer Firma mehrere Mitarbeiter angelegt werden, dies verhindert Redundanzen bei Anlegen neuer Firmenaccounts. Sollten Sie mal Ihre Kennung oder das Passwort vergessen haben, melden Sie sich bitte bei uns:

E-Mail: vergabepattform@prego-services.de

Bitte keine neue Registrierung vornehmen, dadurch wird Ihre Firma mehrfach angelegt und dies führt häufig zu Missverständnissen.

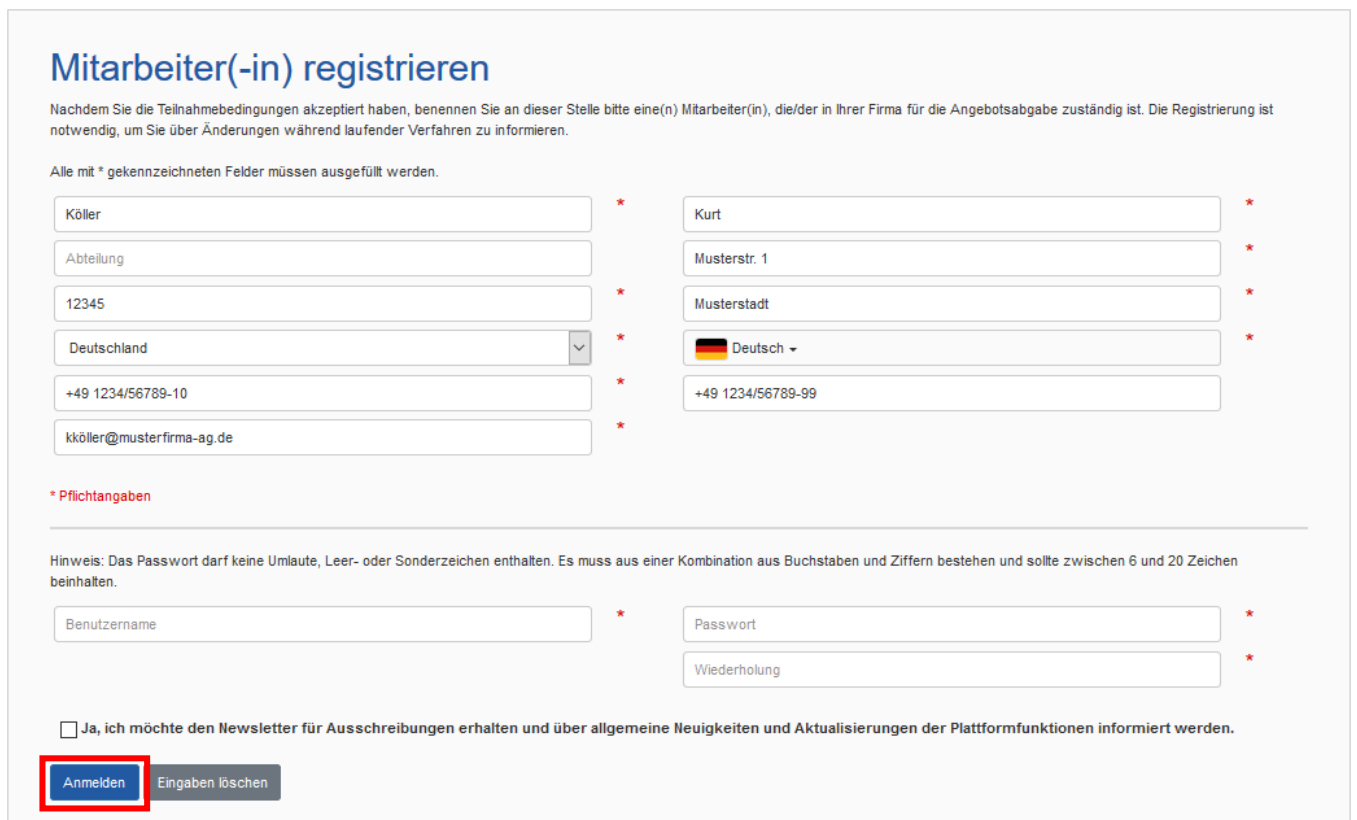
Wir bitten Sie dies zu beachten. Damit vermeiden Sie Irritationen auf Ihrer Seite und helfen sowohl uns als auch den einzelnen Vergabestellen.

7. Mitarbeiter anlegen

Nach dem Login über „Mein Konto → Neuen Mitarbeiter anlegen“
prego-Vergabeplattform



Die (Pflicht-)Eingaben für den Mitarbeiter entsprechend vornehmen und auf „Anmelden“ klicken.



Mitarbeiter(-in) registrieren

Nachdem Sie die Teilnahmebedingungen akzeptiert haben, benennen Sie an dieser Stelle bitte eine(n) Mitarbeiter(in), die/der in Ihrer Firma für die Angebotsabgabe zuständig ist. Die Registrierung ist notwendig, um Sie über Änderungen während laufender Verfahren zu informieren.

Alle mit * gekennzeichneten Felder müssen ausgefüllt werden.

<input type="text" value="Köler"/>	*	<input type="text" value="Kurt"/>	*
<input type="text" value="Abteilung"/>		<input type="text" value="Musterstr. 1"/>	*
<input type="text" value="12345"/>	*	<input type="text" value="Musterstadt"/>	*
<input type="text" value="Deutschland"/>	*	<input type="text" value="Deutsch"/>	*
<input type="text" value="+49 1234/56789-10"/>	*	<input type="text" value="+49 1234/56789-99"/>	*
<input type="text" value="kköler@musterfirma-ag.de"/>	*		

* Pflichtangaben

Hinweis: Das Passwort darf keine Umlaute, Leer- oder Sonderzeichen enthalten. Es muss aus einer Kombination aus Buchstaben und Ziffern bestehen und sollte zwischen 6 und 20 Zeichen beinhalten.

<input type="text" value="Benutzername"/>	*	<input type="text" value="Passwort"/>	*
		<input type="text" value="Wiederholung"/>	*

Ja, ich möchte den Newsletter für Ausschreibungen erhalten und über allgemeine Neuigkeiten und Aktualisierungen der Plattformfunktionen informiert werden.

In der nächsten Übersicht werden die Anmeldedaten noch einmal zusammengefasst und die Erfassung ist nun abgeschlossen. Auf diese Weise können Sie für beliebig viele Mitarbeiter einen Zugang einrichten.

Dies sieht dann im vorangegangenen Beispiel wie folgt aus:

Unter „Mein Konto → Meine Daten ändern“ können Sie neben der Möglichkeit zur Anpassung der Firmenstammdaten auch die Mitarbeiterliste der registrierten Nutzer einsehen und teilweise bearbeiten.

Klassifikation: Öffentlich

Zusammenfassung der Anmeldedaten

Die folgenden Daten wurden zur Vergabeplattform übertragen:

Firmendaten

Firmenname: Musterfirma AG
Handelsregistereintrag:
DUNS:
Umsatzsteuer-ID:
Steuernummer:
Straße/Hausnummer: Musterstr. 1
PLZ/Ort: 12345 Musterstadt
Bundesland: Berlin
Land: Deutschland
Telefon: +49 1234/56789-10
Fax: +49 1234/56789-99
E-Mail: info@musterfirma-ag.de
Homepage:

Mitarbeiterdaten

Name: Köller
Vorname: Kurt
Abteilung:
Straße/Hausnummer: Musterstr. 1
PLZ/Ort: 12345 Musterstadt
Land: Deutschland
Telefon: +49 1234/56789-10
Fax: +49 1234/56789-99
E-Mail: kkoller@musterfirma-ag.de
Benutzername: kkoeller

[Druckansicht \(neues Fenster\)](#)

Mein Konto ▾

Postfach **2**

Ausschreibungsteilnahmen

Nachweisverwaltung

Geschäftsbereiche

Software

Einladungscode

[Meine Daten ändern](#)

Neuen Mitarbeiter anlegen

Abmelden

Mitarbeiterliste

In dieser Liste sehen Sie die zu Ihrer Firma angelegten MitarbeiterInnen. Sie können die Liste sortieren, indem sie auf die jeweilige Spaltenbeschriftung klicken.

Name	Vorname	Abteilung		
Mustermann	Maik		Bearbeiten	Benutzerkonto löschen
Köller	Kurt		Bearbeiten	Benutzerkonto löschen

[Neuen Mitarbeiter anlegen](#)